



Принципы создания мультимедийных презентаций с включением аудиовизуального контента в целях продвижения книги и чтения в детскую среду

Максимова Альбина Юрьевна,
главный библиотекарь отдела обслуживания
читателей 10-15 лет ИОДБ им. Марка Сергеева
E-mail: abonement@iodb.ru



PowerPoint

PowerPoint - это программа, предназначенная для создания презентаций. Здесь можно легко и быстро создавать яркие, наглядные презентации, оформленные картинками, таблицами, чертежами и т.д.

Гиперссылка

Текст


Анимация

Фон

Видео

Текст...


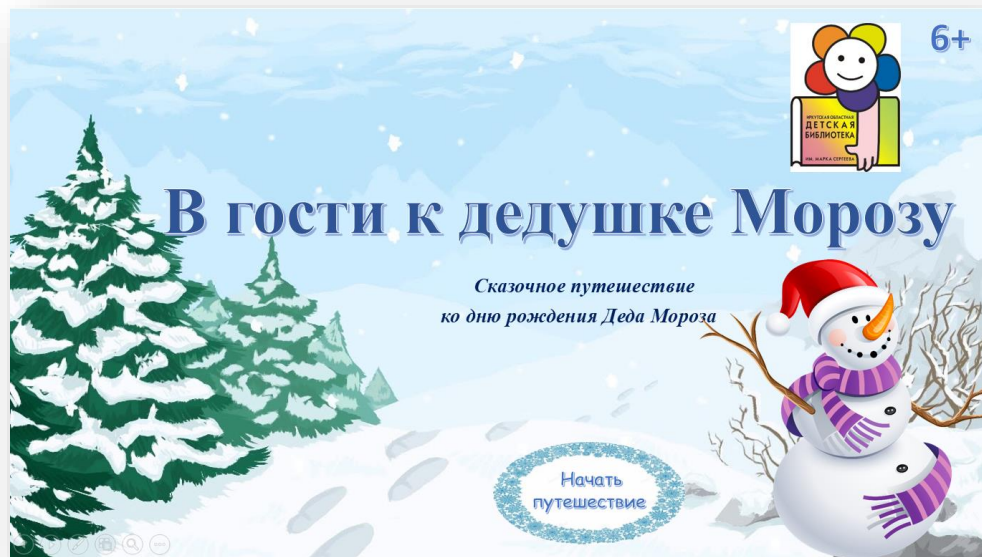
Изображение



Звук

Переход

Формы мероприятий



6+

В ПОИСКАХ ПРОТАВШИХ СОКРОВИЩ

Книга-игра

Автор: Стюарт Коули (Stewart Cowley)
Рисунки: Колин Петти (Colin Petty)
Перевод с испанского: Google

Иркутская областная детская библиотека им. Марка Сергеева

При подготовке игры использованы материалы портала «КвестБук: книги-игры и сторигеймы»:
<https://quest-book.ru/online/view/game4996/>



Квест

6+


В ПОИСКАХ ПРОПАВШИХ СОКРОВИЩ

Книга-игра

Автор: Стюарт Коули (Stewart Cowley)

Рисунки: Колин Петти (Colin Petty)

Перевод с испанского: Google



Иркутская областная детская
библиотека им. Марка Сергеева

При подготовке игры использованы материалы портала
«КвестБук: книги-игры и сторигеймы»:

<https://quest-book.ru/online/view/game4996/>

Дорогой читатель!
Жителям сказочной Великой Долины нужна помощь.
Кто-то украл их сокровища!

Чтобы отыскать похищенное, героям сказочного произведения предстоит долгий путь, но они не знают точно, каким маршрутом идти, а потому **ТЫ** должен решать за них.

Читая эту историю, ты обнаружишь, что тут нужно сделать выбор, принять решение...

Посмотри на дорожные указатели.

Часто там будет два возможных варианта, каждый со своим номером.

Когда выберешь, как следует поступить в том или ином случае жителям Великой Долины, кликни мышью на выбранный указатель и посмотри, куда ты их привёл.

Если выбирать нечего, дорогу будет указывать единственный указатель.

И помни, что **ТВОИ** решения создают **ТВОЁ** приключение!



Как-то раз жители Великой Долины собрались у дверей дома Ворчуна. Все были печальны, потому что у каждого пропала одна из любимых вещей. Ворчун не мог отыскать свою любимую шляпу. Весна потеряла свой лучший браслет. Пропала золотая цепочка Мэра. Кто-то пришёл ночью в город, оставив гигантские следы.

– Такие большие ноги только у Храпофырка, – сказал Ворчун. – Наверное, это он украл.

– Ой, мамочки! – воскликнул Голубой Колпак. – Он же очень свиреп, ведь так? Что же нам делать?

Может, устроить ловушку? Или пойти по следам?



– Придумал, – сказал Мэр. – Если мы соберём все наши любимые вещи в Городском Доме Собраний, Храпофырк обязательно придёт туда, чтобы их забрать. Там-то мы его и поймаем.

Итак, они сложили все свои любимые вещи в Доме Собраний и забрались на чердак. Там они и ждали, приготовив большую сеть. Вскоре послышался странный звук вроде фырканья.

– А вот и он, – пробормотал Ворчун. – Внимание!

Но когда они увидели, кто вошёл, то поняли, что это не Храпофырк.

– О, нет! – воскликнул Мэр. – Это маленький Топотун, младший брат Храпофырка.

– Бросайте сеть! – скомандовал Ворчун.

– Стойте! – сказал Мэр.

– Дадим ему уйти, а сами последуем за ним к пропавшим сокровищам.



– Смотрите, следы ведут к холмам! – воскликнул Ворчун.

Стояло раннее утро, и жители Великой Долины приготовились к приключению. Они начали долгий и выматывающий подъём в холмы. В небе над ними кружили гигантские птицы.

– Уф, – вздохнул Голубой Колпак. – Я устал и очень хочу пить!

– Я слышу журчание ручья! – воскликнул Ворчун, устремляясь к лесу у подножия холма.

– Пойдём, выпьем свежей воды и немного отдохнём!

Но не успели они найти ручей, как услышали громкий клёкот. Подняв головы, они увидели спускающихся к ним гигантских птиц!

– Быстро, все прячемся в лес! – заорал Голубой Колпак.

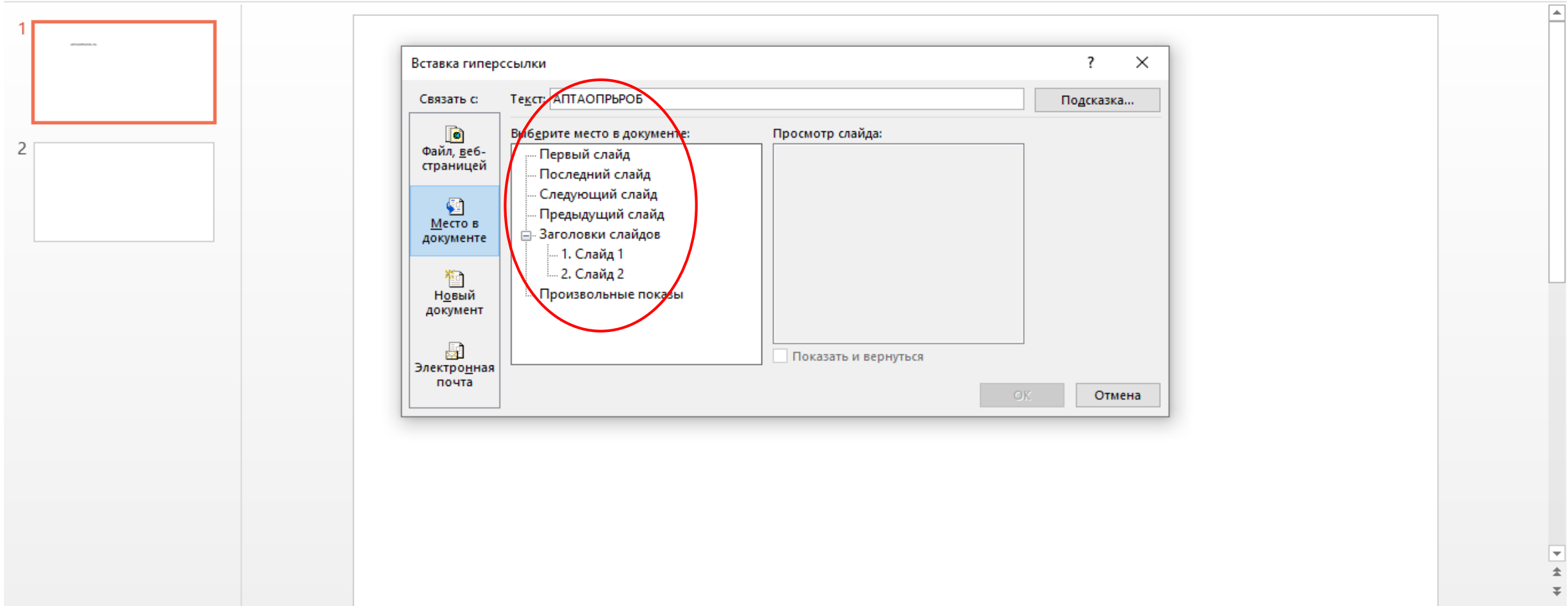

– А вдруг птицы дружелюбные? – сказал Ворчун. – Может, они смогут нам помочь.

Укрыться в лесу => — (19)

Подождать птиц => — (15)



Практическая часть



3

Как-то раз жители Великой Долины собрались у дверей дома Ворчуна. Все были печальны, потому что у каждого пропала одна из любимых вещей. Ворчун не мог отыскать свою любимую шляпу. Весна потеряла свой лучший браслет. Пропала золотая цепочка Мэра. Кто-то пришёл ночью в город, оставив гигантские следы.

– Такие большие ноги только у Храпофырка, – сказал Ворчун. – Наверное, это он украл.

– Ой, мамочки! – воскликнул Голубой Колпак. – Он же очень свиреп, ведь так? Что же нам делать?

Может, устроить ловушку? Или пойти по следам?

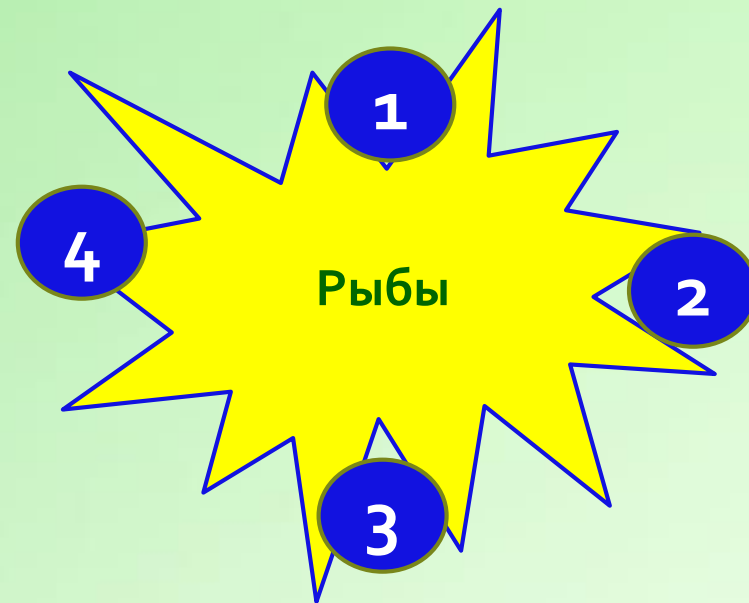


Викторина



С КУЗОВКОМ И ЛУКОШКОМ
ПО ЛЕСНЫМ ДОРОЖКАМ







**Красота
Земли**





Кнопка
возврата



Практическая часть

The image shows the 'Easy Document Creator' software interface. The ribbon menu at the top includes 'ФАЙЛ', 'ГЛАВНАЯ', 'ВСТАВКА', 'ДИЗАЙН', 'ПЕРЕХОДЫ', 'АНИМАЦИЯ', 'ПОКАЗ СЛАЙДОВ', 'РЕЦЕНЗИРОВАНИЕ', and 'ВИД'. The 'ВСТАВКА' (Insert) tab is active, displaying options for 'Буфер обмена' (Clipboard), 'Слайды' (Slides), 'Шрифт' (Font), and 'Абзац' (Paragraph). A red circle highlights the 'Фигуры' (Shapes) icon in the ribbon, with a red arrow pointing to a detailed shapes gallery on the right. The gallery is organized into several categories: 'Последние использованные фигуры' (Last used shapes), 'Линии' (Lines), 'Прямоугольники' (Rectangles), 'Основные фигуры' (Basic shapes), 'Фигурные стрелки' (Decorative arrows), 'Фигуры для уравнений' (Equation shapes), 'Блок-схема' (Flowchart), 'Звезды и ленты' (Stars and banners), 'Выноски' (Callouts), and 'Управляющие кнопки' (Control buttons). The main workspace contains a slide with a red rectangular box labeled '1'. The bottom status bar shows 'СЛАЙД 1 ИЗ 1', 'РУССКИЙ', and a zoom level of 74%.

Виртуальная книжная выставка




Знакомьтесь! Михаил Самарский и герои его книг



Михаил Самарский в 12 лет написал и уже в 13 лет опубликовал первую книгу - повесть «На качелях между холмами».

В дальнейшем продолжил литературную деятельность, в свет вышла книга «Радуга для друга» и ряд других.



Произведения Михаила Самарского обязательно покорят сердце читателя любого возраста.



Радуга для друга

Самарский, М. Радуга для друга : [повесть] / Михаил Самарский. – Москва : Эксмо, [2013]. – 256, [5] с.

Сашка - новый подопечный лабрадора Трисона. Да-да, подопечный, именно так пёс называет людей, которым помогает. А помощь Сашке нужна: он потерял зрение в автокатастрофе, и теперь собака-поводырь стала его лучшим другом. Благодаря искренней любви этой умной и преданной собаки мальчик смог снова радоваться жизни. Однако приобретённый в специальной школе навык - не нападать на людей - сыграл с псом злую шутку... Его похитили! Но верный друг не будет сидеть сложа лапы, он будет бороться, потому что нужен Сашке! Трисон должен вернуться к нему!

После выхода книги в России она была переведена на немецкий язык, издана Союзом русскоязычных писателей Чехии в журнале «Пражский Парнас». В России книгу «Радуга для друга» издали шрифтом Брайля.

6+



В гости к дедушке Морозу

*Сказочное путешествие
ко дню рождения Деда Мороза*



Начать
путешествие



Дорогой читатель!

Для того чтобы отправиться в сказочное путешествие воспользуйся навигационными кнопками




Кнопка  позволит идти вперёд, а кнопка  даёт возможность вернуться к предыдущей информации.

Вернуться к разделам тебе позволит кнопка 

Посмотреть разделы ты можешь кликнув на интересную для тебя рубрику.





**Пазлы
«Собери новогоднюю
открытку»**

**История
современного
волшебника**

**Рассказы и сказки
о Дедушке Морозе**

**Мультфильмы
про Дедушку
Мороза**

**Закончить
путешествие**

У нашего Деда Мороза были три прадеда. Жили они во времена восточнославянских племен. Они занимались тем, что холодили людей, поскольку являлись духами холода - Трескун, Карачун и Зимник.

Не сложно догадаться, что намерения их несколько отличались от дел Деда Мороза - духи не любили, только пугали их



Зимник




Трескун



Карачун



Дорогой читатель!
Все эти книги ждут тебя
в Иркутской областной детской библиотеки
им. Марка Сергеева



Помоги Снегурочке подготовить
новогодние открытки.
Нажми на конверт и собери



Приглашаем посмотреть
мультфильмы!
Нажми на волшебный мешок
Дедушки Мороза

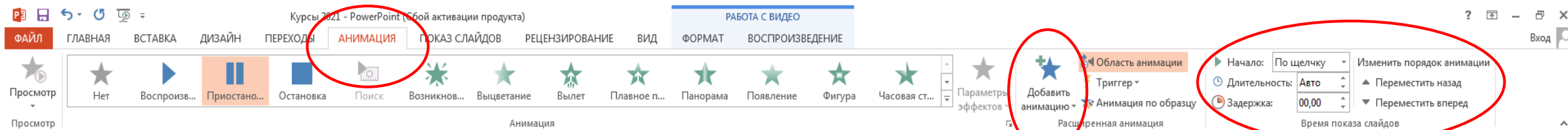


Волшебные сказки

Шарля Перро




Практическая часть



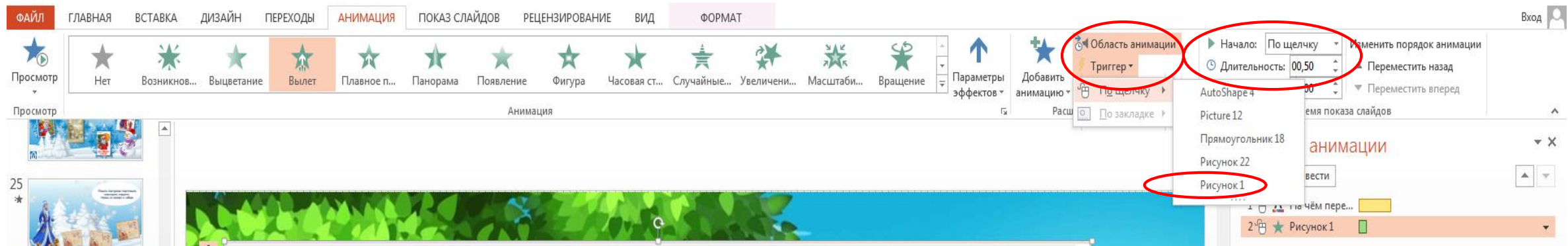

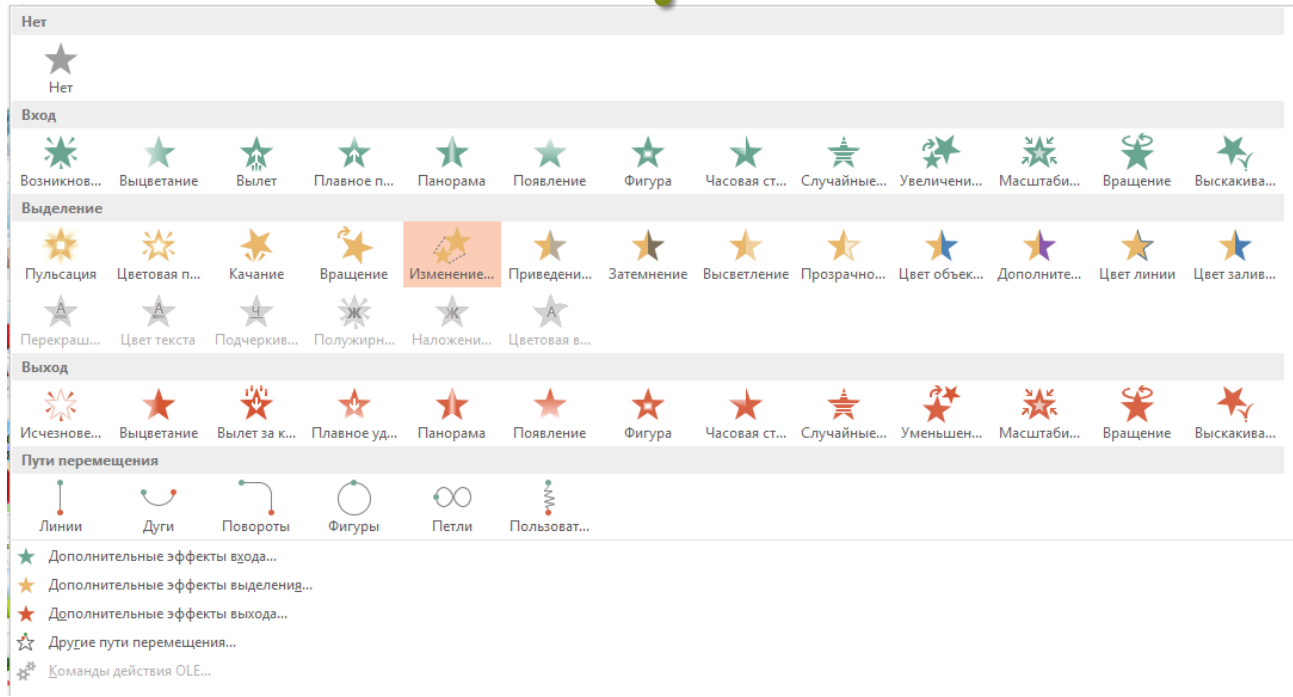
Молодец!



На чём перемещался Емеля?



Практическая часть





Windows interface showing animation settings. The "Начало:" (Start) dropdown menu is open, with "С предыдущим" (From previous) selected. The "Область анимации" (Animation area) panel shows a list of triggers, with "Рисунок 22" (Image 22) selected and "Picture 4" highlighted below it.

Начало: С предыдущим (selected) | Изменить порядок анимации

Длительность: По щелчку | Переместить назад

Задержка: С предыдущим (selected) | Переместить вперед

После предыдущего

Область анимации

▶ Воспроизвести

1 На чём пере...

Триггер: Picture 6

1 ★ Picture 6

Триггер: Picture 8

1 ★ Picture 8

Триггер: Рисунок 22

1 ⌚ ★ Рисунок 22

★ Picture 4



Практическая часть

ВСТАВКА | ДИЗАЙН | ПЕРЕХОДЫ | АНИМАЦИЯ | ПОКАЗ СЛАЙДОВ | РЕЦЕНЗИРОВАНИЕ | ВИД | Easy Document Creator | Вход

Создать слайд | Таблица | Рисунки | Изображения из Интернета | Фигуры | SmartArt | Магазин | Мои приложения | Гиперссылка Действие | Примечание | Надпись Колонтитулы WordArt | Уравнение Символ | **Видео** | Звук | Запись экрана

Слайды | Таблицы | Изображения | Иллюстрации | Настройки | Ссылки | Примечания | Текст | Символы | Мультимедиа

Вставка звука

Упорядочить | Новое

OneDrive | Этот компьютер | Видео | Документы | Загрузки | Изображения | Музыка | Объемные объекты | Рабочий стол | win10_110817 (C:) | share (\\srv) (Z:)

ВОСПРОИЗВЕДЕНИЕ

Воспроизвести | Добавить закладку | Удалить закладку | Монтаж звука | Длительность угасания | Начало: По щелчку | Скрыть при показе | Не использовать стиль | Воспроизводить в фоне

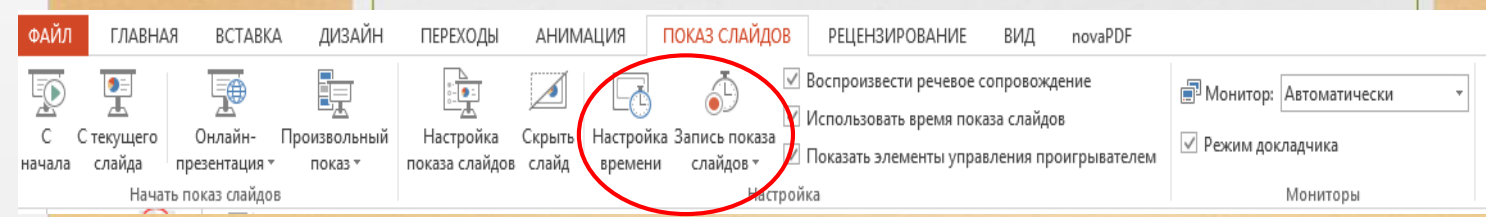
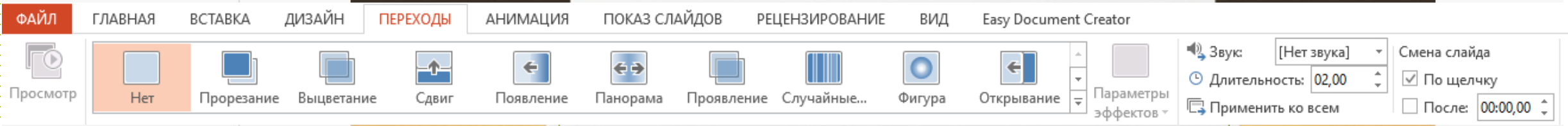

Появление: 00,00 | Исчезание: 00,00 | Громкость | Для всех слайдов | Непрерывно | Перемотать после воспроизведения

Просмотр | Настройка | Видеоэффекты | Упорядочение | Размер

Высота: 19,05 см | Ширина: 33,87 см

СЛАЙД 1 ИЗ 1 | РУССКИЙ | ЗАМЕТКИ | ПРИМЕЧАНИЯ | 74%

Практическая часть



Сведения



Защита презентации

Контролируйте типы изменений, которые пользователи могут вносить в эту презентацию.



Проверка презентации

Перед публикацией этого файла не забудьте, что он содержит:

- Свойства документа и имя автора



Версии

Нет предыдущих версий этого файла.



Свойства ▾

Размер	Еще не сохранено
Число слайдов	1
Число скрытых слайдов	0
Название	Презентация Pow...
Теги	Добавить тег
Категории	Добавить категор...

Связанные даты

Изменено	Сегодня, 16:55
Создано	Сегодня, 14:22
Напечатано	

Связанные пользователи

Автор	 user2
	Добавить автора
Кем изменено	 user2

[Показать все свойства](#)



Сведения

Создать

Открыть

Сохранить

Сохранить как

Печать

Общий доступ

Экспорт

Закреть

Учетная запись

Параметры



Сведения

Создать

Открыть

Сохранить

Сохранить как

Печать

Общий доступ

Экспорт

Закреть

Учетная запись

Параметры

Экспорт



Создать документ PDF/XPS



Создать видео



Упаковать презентацию для компакт-диска



Создать выдачи



Изменить тип файла

Создать видео

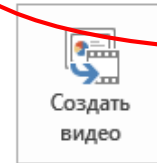
Сохранение презентации как видеозаписи, которую можно записать на диск, отправить через Интернет или по электронной почте

- Включение времени показа слайдов, речевого сопровождения и движений лазерной указки
- Сохранение анимаций, переходов и файлов мультимедиа

[Справка о записи видео из слайдов на DVD-диск или отправке его на веб-сайты](#)

	Качество презентации	▼
	Максимальный размер файлов и превосходное качество (1920 x 1080)	
	Не использовать записанные речевое сопровождение и время показа слайдов	▼
	Речевое сопровождение и время показа слайдов не записаны	

Время показа каждого слайда: 05,00



Создать видео

Сохранение документа

Упорядочить ▾

Этот компьютер

- Видео
- Документы
- Загрузки
- Изображения
- Музыка
- Объемные объекты
- Рабочий стол
- win10 110817

Имя файла:

Тип файла:

Авторы:

Скрыть папки

Сервис ▾

Сохранить

Отмена

Презентация PowerPoint
Презентация PowerPoint с поддержкой макросов
Презентация PowerPoint 97—2003
PDF
Документ XPS
Шаблон PowerPoint
Шаблон PowerPoint с поддержкой макросов
Шаблон PowerPoint 97-2003
Тема Office
Демонстрация PowerPoint
Демонстрация PowerPoint с поддержкой макросов
Демонстрация PowerPoint 97-2003
Надстройка PowerPoint
Надстройка PowerPoint 97-2003
XML-презентация PowerPoint
Видео MPEG-4
Windows Media Video
Рисунок в формате GIF
Рисунок в формате JPEG
Рисунок в формате Portable Network Graphics
Рисунок в формате TIFF
Рисунок в формате DIB
Метафайл Windows
Расширенный метафайл Windows
Структура, RTF
Нередактируемая презентация PowerPoint
Строго презентация Open XML
Презентация OpenDocument

- PowerPoint

Вход

» Курсы 2021

» Неделя детской книги

» Курсы 2021

Практическая работа 2

Практическая работа 1

Практическая работа 1
Рабочий стол » Курсы октябрь » Курсы 2021 » Для курсантов » Практическая работа 1

Документы

Рабочий стол

Обзор

Параметры

Защита презентации от редактирования



Сохранить

Сохранить как

Печать

Общий доступ

Экспорт

Закреть

Учетная запись

Параметры




Оптимизация для совместимости

Оптимизация файлов мультимедиа для

СОВМЕСТИМОСТИ

Планируете проведение этой презентации на другом компьютере? Оптимизация совместимости мультимедиа помогает улучшить воспроизведение.

- Число файлов мультимедиа, подлежащих оптимизации: 1.


[О совместимости мультимедиа](#)

Сжать файлы мультимедиа ▾

Размер файлов мультимедиа и производительность

Сжатие файлов мультимедиа позволит сэкономить дисковое пространство и повысить производительность воспроизведения. Сжатие может повлиять на качество файлов мультимедиа.

- Файлы мультимедиа в данной презентации занимают 338 МБ.
- Число файлов мультимедиа, которые содержат обрезанные фрагменты: 4.

[Дополнительные способы повышения производительности мультимедиа](#)

Защита презентации ▾

Защита презентации

Контролируйте типы изменений, которые пользователи могут вносить в эту презентацию.

**Пометить как окончательный**

Пометка презентации как окончательной и не редактируемой.

**Зашифровать с использованием пароля**

Назначение пароля, который требуется для открытия презентации.

**Добавить цифровую подпись**

Обеспечение целостности презентации путем добавления невидимой цифровой подписи.

**Версии****Свойства**

Размер	387Мбайт
Число слайдов	48
Число скрытых слайдов	0
Название	Презентация Pow...
Теги	Добавить тег
Категории	Добавить категор...

Связанные даты

Изменено	Сегодня, 10:52
Создано	05.10.2020 11:02
Напечатано	

Связанные пользователи

Автор	user2 Добавить автора
Кем изменено	user2

Связанные документы[Открыть расположение файла](#)[Показать все свойства](#)

Сохранить как



Сведения

Создать

Открыть

Сохранить

Сохранить как

Печать

Общий доступ

Экспорт

Закреть

Учетная запись

Параметры

Компьютер




Добавление места

Компьютер

Последние папки

- Курсы
Рабочий стол » Курсы
- Как учились в старин
Рабочий стол » Мероприя
- Рабочий стол
- Учеба
D: » Учеба
- Новая папка
D: » Учеба » Новая папка
- Документы



Обзор

Сохранение документа

Презентация PowerPoint

- Презентация PowerPoint с поддержкой макросов
- Презентация PowerPoint 97—2003
- PDF
- Документ XPS
- Шаблон PowerPoint
- Шаблон PowerPoint с поддержкой макросов
- Шаблон PowerPoint 97-2003
- Тема Office
- Демонстрация PowerPoint
- Демонстрация PowerPoint с поддержкой макросов
- Демонстрация PowerPoint 97-2003
- Надстройка PowerPoint
- Надстройка PowerPoint 97-2003
- XML-презентация PowerPoint
- Видео MPEG-4
- Windows Media Video
- Рисунок в формате GIF
- Рисунок в формате JPEG
- Рисунок в формате Portable Network Graphics
- Рисунок в формате TIFF
- Рисунок в формате DIB
- Метафайл Windows
- Расширенный метафайл Windows
- Структура, RTF
- Нередактируемая презентация PowerPoint
- Строго презентация Open XML
- Презентация OpenDocument

Имя файла:

Тип файла:

Автор:

Скрыть папки

Сервис

Сохранить

Отмена

6+

КНИЖКИН

ПРАЗДНИК,

ИЛИ

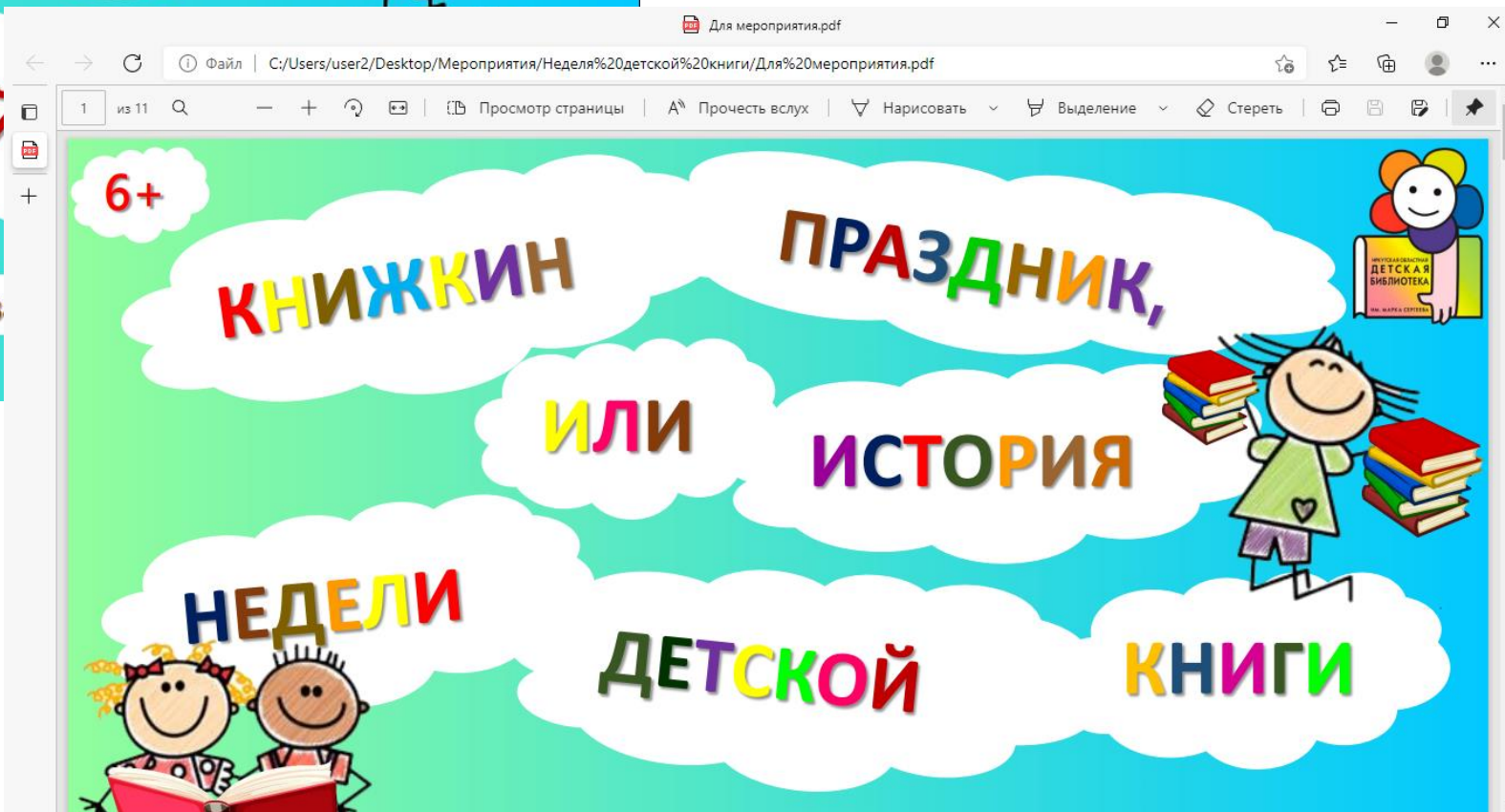
ИСТОРИЯ



НЕДЕЛИ

ДЕТСКОЙ

Литературно-познав



Водяной знак

— это знак на изображении (фотографиях, иллюстрациях, документах и так далее), который указывает на авторство или владельца этого изображения.

Обычный | Режим структуры | Сортировщик слайдов | Страницы заметок | Режим чтения | **Образец слайдов** | Образец выдач | Образец заметок | Линейка | Сетка | Направляющие | Заметки | Масштаб | Вписать в окно | Цвет | Оттенки серого | Черно-белый | Новое окно | Упорядочить все | Каскадом | Разделить | Перейти в другое окно | Макросы

Режимы просмотра презентации | Режимы образцов | Показ | Масштаб | Цвет или оттенки серого | Окно | Макросы



ФАЙЛ ОБРАЗЕЦ СЛАЙДОВ ГЛАВНАЯ **ВСТАВКА** ПЕРЕХОДЫ АНИМАЦИЯ РЕЦЕНЗИРОВАНИЕ ВИД Easy Document Creator Вход

Создать слайд Слайды Таблицы Таблицы Рисунки Изображения из Интернета Снимок Фотоальбом Фигуры SmartArt Диаграмма Магазины Мои приложения Гиперссылка Действие Примечание Надпись Колонтитулы WordArt Уравнение Символ Видео Звук Запись экрана

Slide thumbnail navigation pane showing a sequence of slide thumbnails. The first thumbnail is highlighted with a red border.

Main slide editing area with a large white background. A red circle highlights the 'Надпись' (Text) icon in the ribbon. The slide content includes a date '18.10.2021', a title 'Верхний колонтитул', and a footer symbol '<#>'.

Презентация 1 - PowerPoint

ФАЙЛ ОБРАЗЕЦ СЛАЙДОВ ГЛАВНАЯ ВСТАВКА ПЕРЕХОДЫ АНИМАЦИЯ РЕЦЕНЗИРОВАНИЕ ВИД Easy Document Creator РАБОТА С РИСУНКАМИ ФОРМАТ

Удалить фон | Коррекция | Цвет | Художественные эффекты | Изменение

Стили рисунков: Граница рисунка, Эффекты для рисунка, Макет рисунка

Упорядочение: Переместить вперед, Переместить назад, Область выделения

Размер: Обрезка 6,77 см, 4,99 см

Изменение

19.10.2021

Верхний колонтитул

<#>

Формат рисунка

- ТЕНЬ
- ОТРАЖЕНИЕ
- ПОДСВЕТКА
- СГЛАЖИВАНИЕ
- ФОРМАТ ОБЪЕМНОЙ ФИГУРЫ
- ПОВОРОТ ОБЪЕМНОЙ ФИГУРЫ
- ХУДОЖЕСТВЕННЫЕ ЭФФЕКТЫ

Удалить фон
Коррекция
Цвет
Художественные эффекты

Стили рисунков: 7 landscape image thumbnails

Граница рисунка
Эффекты для рисунка
Макет рисунка

Переместить вперед
Переместить назад
Область выделения

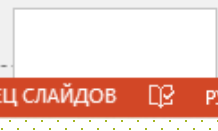
Обрезка: 6,77 см, 4,99 см

Изменение

Стили рисунков

Упорядочение

Размер



19.10.2021

Верхний колонтитул

<#>

Вставить образец слайдов
Вставить макет
Изменить образец

Удалить
Переименовать
Не изменять

Разметка образца
Вставить заливатель

Заголовок
 Нижние колонтитулы

Макет образца

Темы

Изменить тему

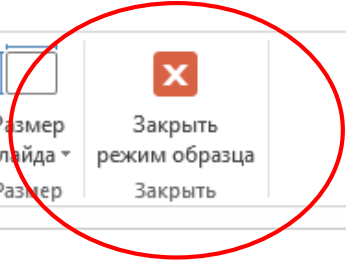
Цвета
Шрифты
Эффекты

Стили фона
Скрыть фоновые рисунки

Фон

Размер слайда
Размер

Закрывать режим образца
Закрывать



19.10.2021

Верхний колонтитул

<#>




Темы



Варианты

Размер слайда
Формат фона
Настроить



Вставить
Создать слайд
Макет
Сбросить
Раздел

32 A A
Ж К Ч S abc AV Aa A

Абзац

Рисование

Упорядочить
Экспресс-стили
Заливка фигуры
Контур фигуры
Эффекты фигуры

Найти
Заменить
Выделить
Редактирование



Конференция приурочена к 95-летию дня рождения иркутского поэта, прозаика, драматурга, общественного деятеля, почётного гражданина г. Иркутска Марка Давидовича Сергеева и 360-летию города Иркутска.

ИРКУТСКАЯ ОБЛАСТНАЯ ДЕТСКАЯ БИБЛИОТЕКА ИМ. МАРКА СЕРГЕЕВА

Сохранение документа

← → ↕ ↑

Упорядочить ▾

- Быстрый доступ
- Рабочий стол
- Загрузки
- Документы
- Изображения
- Видео
- Гарри Поттер
- share

Имя файла:

Тип файла:

Авторы:

- Презентация PowerPoint
- Презентация PowerPoint с поддержкой макросов
- Презентация PowerPoint 97—2003
- PDF
- Документ XPS
- Шаблон PowerPoint
- Шаблон PowerPoint с поддержкой макросов
- Шаблон PowerPoint 97-2003
- Тема Office
- Демонстрация PowerPoint
- Демонстрация PowerPoint с поддержкой макросов
- Демонстрация PowerPoint 97-2003
- Надстройка PowerPoint
- Надстройка PowerPoint 97-2003
- XML-презентация PowerPoint
- Видео MPEG-4
- Windows Media Video
- Рисунок в формате GIF
- Рисунок в формате JPEG**
- Рисунок в формате Portable Network Graphics
- Рисунок в формате TIFF
- Рисунок в формате DIB
- Метафайл Windows
- Расширенный метафайл Windows
- Структура, RTF
- Нередактируемая презентация PowerPoint
- Строго презентация Open XML
- Презентация OpenDocument

Скрыть папки

Сервис ▾

Сохранить Отмена

Панель задач: ? - ☰ ✕

Вход

Практическая работа 1

Практическая работа 2

» Курсы 2021

» Неделя детской книги

» Неделя детской книги

Практическая работа 1

Панель быстрого запуска: Параметры

- Практическая работа 1
Рабочий стол » Курсы октябрь » Курсы 2021 » Для курсантов » Практическая работа 1
- Документы
- Рабочий стол

Обзор

Сохранить как



Компьютер



Добавление места



Компьютер

Текущая папка



Неделя детской книги

Рабочий стол » Мероприятия » Неделя детской книги

Последние папки



Неделя детской книги

Рабочий стол » Мероприятия » Неделя детской книги



Microsoft PowerPoint



Какие слайды вы хотите экспортировать?

Все слайды

Только этот

Отмена



Е: » Максимова.Практикум » Практическая работа 1



Практическая работа 1

Рабочий стол » Курсы октябрь » Курсы 2021 » Для курсантов » Практическая работа 1



Документы



Рабочий стол



Обзор



Сведения

Создать

Открыть

Сохранить

Сохранить как

Печать

Общий доступ

Экспорт

Закреть

Учетная запись

Параметры



Фотоальбом

Содержимое альбома

Добавить рисунок из источника: **Рисунков в альбоме:** **Просмотр:**

Файл или диск...

Добавление текста: **Создать надпись**

Параметры рисунка:

- Подписи под ВСЕМИ рисунками
- ВСЕ рисунки черно-белые


Разметка альбома

Разметка рисунка: Вписать в слайд

Форма рамки: Прямоугольник

Тема: Обзор...

↑ ↓ Удалить



Создать Отмена

Презентация14 - PowerPoint

ФАЙЛ ГЛАВНАЯ ВСТАВКА ДИЗАЙН ПЕРЕХОДЫ АНИМАЦИЯ ПОКАЗ СЛАЙДОВ РЕЦЕНЗИРОВАНИЕ ВИД Easy Document Creator СРЕДСТВА РИСОВАНИЯ ФОРМАТ

Создать слайд Слайды Таблица Таблицы Рисунки Изображения из Интернета Снимок Фотоальбом Изображения Фигуры SmartArt Диаграмма Магазин Мои приложения Иллюстрации Надстройки Ссылки Действие Примечание Примечания Текст Колонтитулы WordArt Уравнение Символ Символы Видео Звук Запись экрана Мультимедиа



Фотоальбом

Добавление новых рисунков

« Неделя детской книги » 1 Поиск: 1

Упорядочить Новая папка

- share
- Microsoft PowerP
- OneDrive
- Этот компьютер
- Видео
- Документы
- Загрузки
- Изображения
- Музыка
- Объемные объ
- Рабочий стол

Слайд1 Слайд2 Слайд3 Слайд4

Слайд5 Слайд6 Слайд7 Слайд8

Имя файла: Все рисунки

Сервис: Вставить Отмена

Вставить

Буфер обмена

Создать слайд

Макет

Сбросить

Раздел

Слайды

Шрифт

Ж К Ч S abc AV Aa A

Абзац

Text alignment and bullet point icons

Рисование

Geometric shapes and drawing tools

Упорядочить

Экспресс-стили

Заливка фигуры

Контур фигуры



Эффекты фигуры

Найти

Заменить

Выделить

Редактирование



Заметки к слайду

PhotoFunia

Полезные сервисы

Обработка изображений

Сервис предоставляет возможность в режиме онлайн создавать качественные фотоэффекты.

ФотОФания

Главная Приложения Блог Помощь

Вход

Поиск эффектов

Все эффекты 634

Хэллоуин 21

Новый год 32

День влюбленных 22

Пасха 9

Фильтры 31

Лаб 109

Открытки 5

Постеры 77

Галереи 42

Фото 37

Лица 90

Билборды 61

Знаменитости 24

Рамки 47

PayPal ПОКУПКА НЕ ОПРАВДАЛА ВАШИХ ОЖИДАНИЙ?

Все эффекты

Новые Популярные

Каменные джунгли

В галерее

Новогоднее светов...

Дымовой факел

Тыквы

Календарь

Рейксмисем

Поска для серфинга



LunaPic - инструмент с функцией анимации и работы с цветом.

The screenshot shows the LunaPic website editor interface. At the top, there is a navigation bar with the LunaPic logo and a menu with options: Загрузить, файл, редактировать, Отрегулировать, Рисовать, Границы, Фильтры, Эффекты, Искусство, Анимация, Помогите. Below the navigation bar is a large image of a person taking a photo of a lake with autumn trees. Overlaid on this image is the text "Редактировать фото" and a blue "Upload" button. To the right of the main image is a blue sidebar with a "Халба" advertisement, including the text "Рассрочка на все, что надо:" and a "Заказать карту" button. At the bottom of the page, there is a footer with several columns of links: "Инструменты редактирования", "Эффекты и фильтры", "Художественные эффекты", "Художественные эффекты", "Следите за последними обновлениями", and "Русский / Русская клавиатура".

www11.lunapic.com/editor/

3 бонусных урока

VISA | skyeng

Загрузить файл редактировать Отрегулировать Рисовать Границы Фильтры Эффекты Искусство Анимация Помогите

Редактировать фото

Upload

Открыть с URL: Идти или FaceBook | Расширение Chrome | Стоковые фотографии | Дополнительные параметры | Быстрая загрузка

Инструменты редактирования
Обрезать изображение

Эффекты и фильтры
Изменение черного и белого

Художественные эффекты
Эскиз
Фея

Следите за последними обновлениями
Twitter

Художественные эффекты

Русский
Русская клавиатура

Для переключения методов ввода нажмите клавиши WINDOWS+ПРОБЕЛ.

Пример



До обработки



После обработки



APIHOST.RU

онлайн сервисы

Обработка звука

Apihost - программа для озвучивания текста.

Звуковые файлы синтеза речи можно применять в информационных системах. Применений может быть масса.

The screenshot shows the main interface of the APIHOST.RU website. At the top, there is a navigation bar with the site logo and menu items: "Озвучка текста", "Запись голоса", "Изменить голос", "Онлайн радио", "Анализ текста", "Ваш ip", and "Контакты". Below the navigation bar, there are three buttons for different voice synthesis engines: "V1 TTS", "V2 TTS", and "W.TTS". The main heading is "Качественная онлайн озвучка текста". Below this, there are four dropdown menus for language ("Русский"), voice ("Tanya"), tone ("Нейтральный"), and format ("mp3"). A large text area contains instructions for using the service, including examples of punctuation and accents. Below the text area are buttons for "Озвучить", "Скачать", "Очистить", and "Скорость". On the right side, there is a section for logging in or registering, with buttons for "авторизуйтесь", "или", and "зарегистрируйтесь". Below that is an "Информация" section with links to "Обновление информации...", "Тарифы 'Синтез речи'", "Вопрос - ответ", and "Пользовательское соглашение (обновлено 20.09.2020)". At the bottom right, there is a "Обратная связь" section with a "Мы Вконтакте" button and a form for sending messages. At the bottom of the page, there is a yellow banner for "10 ЛЕТ ГАРАНТИЯ" and a KARCHER logo.

Vocalremover - приложение соединяет несколько песен в одну аудиозапись. Работает диктофон.



Благодарю за внимание!

