



Мультстудия в библиотеке как форма активизации читательской деятельности детей и подростков



Шевченко Ольга Ивановна
Главный библиотекарь
ИОДБ им. Марка Сергеева
olga_shevchenko_88@vk.com
89501082616



На каждом занятии присутствует от 2 до 6 человек



ДОБРЫЙ ПЁС ПО СТИХОТВОРЕНИЮ ЕЛЕНА АНОХИНОЙ



0+
Как червяк умеет
спасаться?

По мотивам сказки Елены Ульевой

0+

Иркутская областная детская библиотека им. Марка Сергеева

НА УРОКИ ПО СТИХОТВОРЕНИЮ ЮРИЯ ЧЕРНЫХ



0+
Скоро, скоро
к нам придёт...

По стихотворению Марины Дружиной

0+
Песенка для мамы



По стихотворению
иркутской поэтессы
Ксении Неволіной

0+

Необычные гости



По стихотворению Юрия Черных



0+
Говорят, что у меня...

По стихотворению Ксении Неволіной

Иркутская областная детская библиотека им. Марка Сергеева

Я РИСУЮ МАМУ

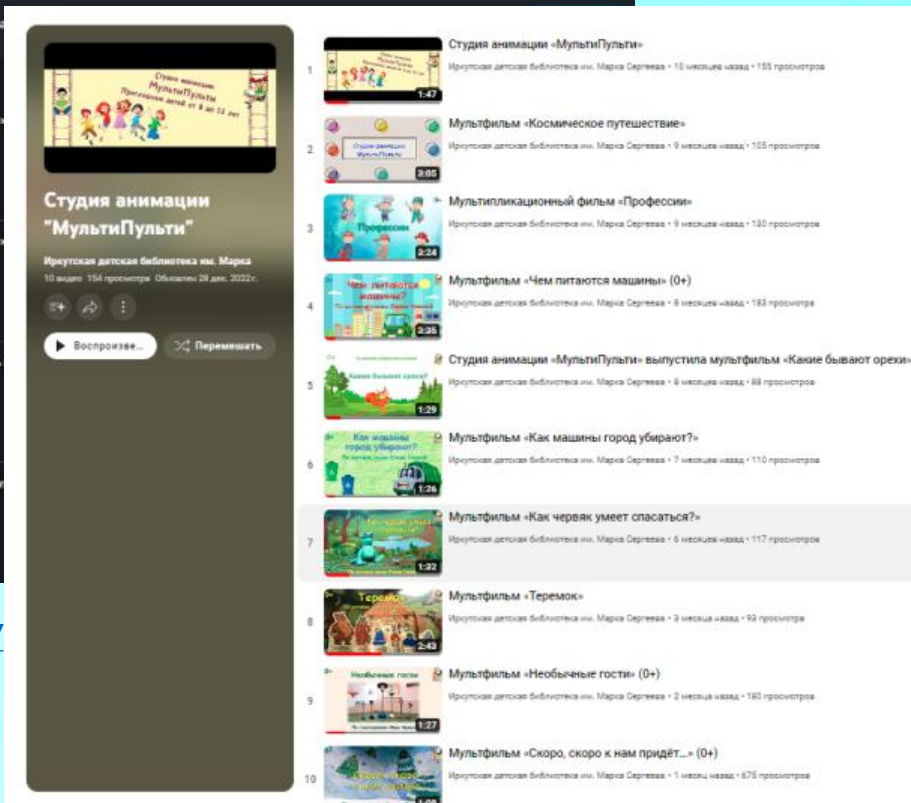
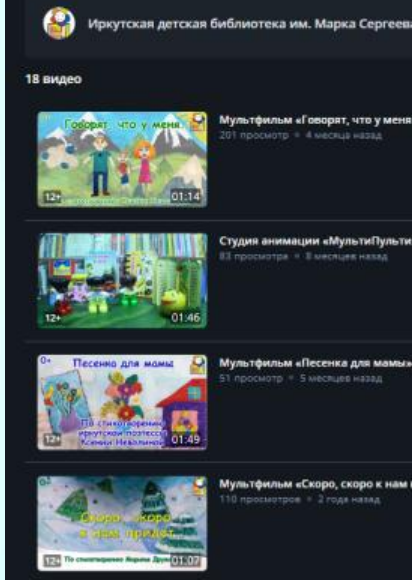
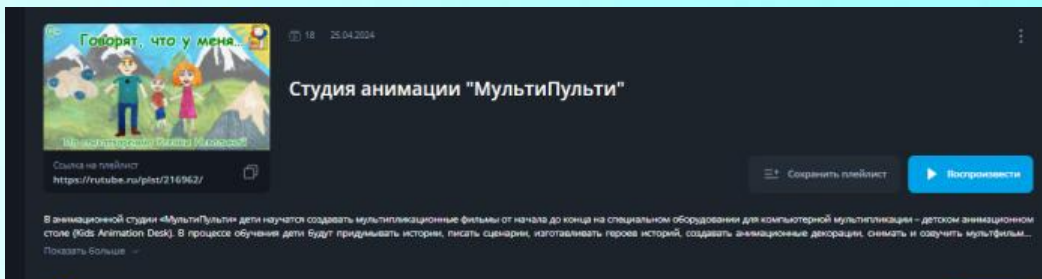
По стихотворению Елены Анохиной

Мой герой

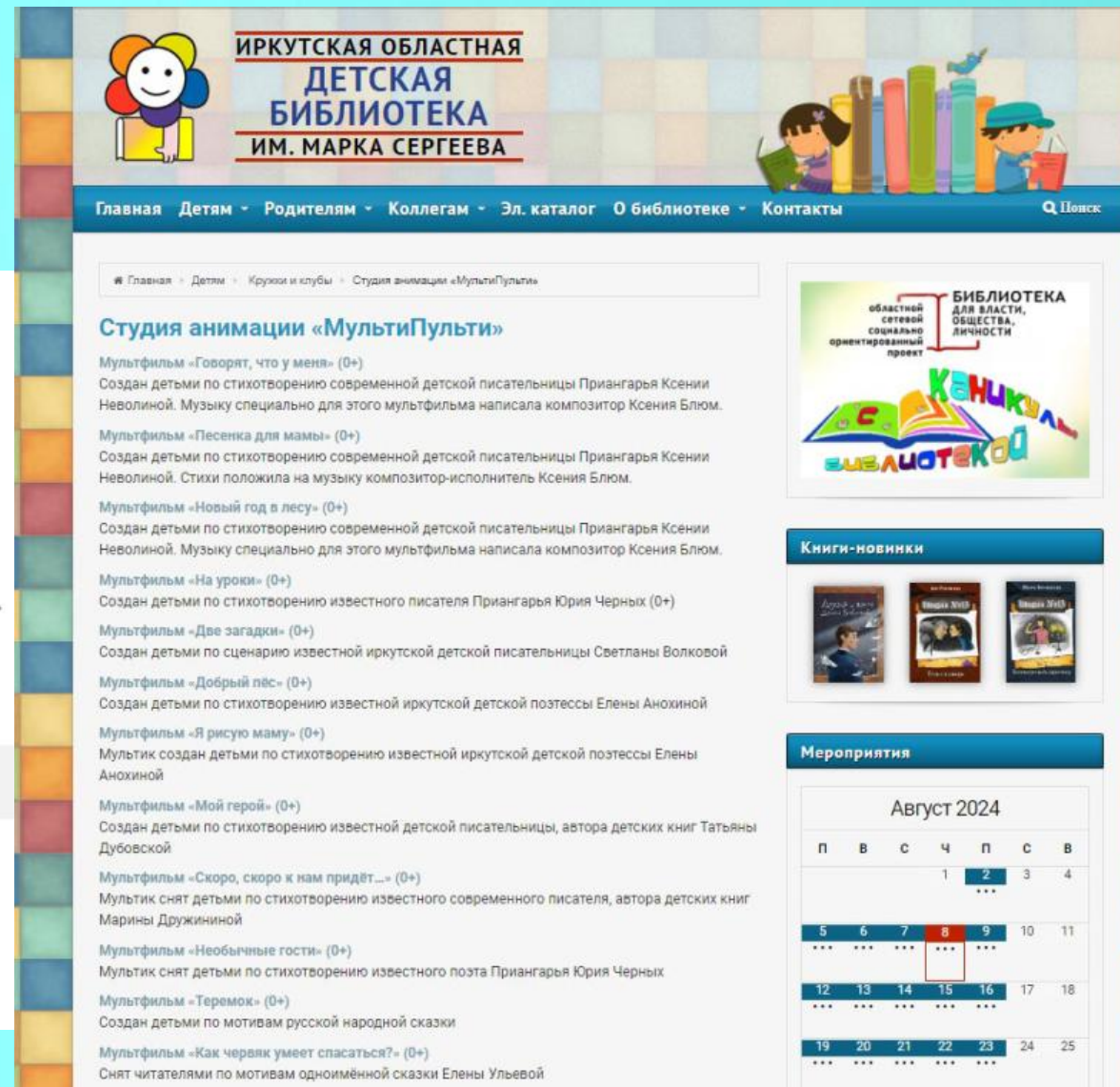


По стихотворению Татьяны Дубовской

С нашими мультфильмами Вы можете ознакомиться на сайте, Rutube, YouTube каналах Иркутской областной детской библиотеки им. Марка Сергеева



<https://www.youtube.com/playlist?list=PL52g9Now2vWu8G1GcovlsfwsJ5CuntOzV>



<https://iodb.ru/children/clubs/studiya-animatsii-multipulti/>

<https://rutube.ru/plst/216962/>



Основные этапы создания мультфильма

1. Формирование творческой группы
2. Вводное занятие
3. Чтение литературы и выбор произведения
4. Сценарий и раскадровка
5. Подготовка фонов, декораций и персонажей
6. Съёмка
7. Озвучивание
8. Титры
9. Монтаж
10. Просмотр мультфильма, обсуждение

Формирование творческой группы







Вводное занятие



Рисованная анимация



Кукольная анимация



Пластилиновая анимация



Силуэтная или перекладная анимация



Песочная анимация



Живопись по стеклу



Компьютерная анимация







Выбор произведения





Сценарий и раскадровка





НА УРОКИ
 В лесу затрещали сороки:
 - Ребята, пора на уроки!
 Ребята, пора на уроки!
 Вставайте скорей, лежебоки!



По сонному лесу спросонком
 бежит длинноногий лосенок,
 Он резвым галопом
 Несётся по тропам
 Среди невысоких сосёнок.

Торопится увальень-мишка,
 Под мышкой тяжёлая книжка.
 Устроить бы гонку,
 Догнать бы лосёнка,
 Да только мешает одышка!


Бегут озорницы-лисицы,
 Сегодня они ученицы.
 Спят как на праздник
 Бельчонок-проказник,
 Сегодня и он первоклассник.

Зайчишка купил за копейку
 Тетрадку в косую линейку,
 И мчится вприпрыжку
 Весёлый зайчишка,
 Нырряя в любую лазейку.

И каждый успел на уроки!
 Спасибо вам, тети сороки!



Раскадровка - это рассказ о мультфильме в серии рисунков



ЭКСПОЗИЦИЯ
(ИСХОДНОЕ СОБЫТИЕ) ①



То, с чего начинается действие (Жил бы зайчик)

ЗАВЯЗКА
(ОСНОВНОЕ СОБЫТИЕ) ②



С этого момента развивается действие (он встретился с волком)

РАЗВИТИЕ ДЕЙСТВИЯ ③



Волк стал догонять зайца

КУЛЬМИНАЦИЯ
(ЦЕНТРАЛЬНОЕ СОБЫТИЕ) ④



Высшая точка напряжения действия (Волк догнал зайца)

РАЗВЯЗКА
(ФИНАЛЬНОЕ СОБЫТИЕ) ⑤



Заканчивается напряжение и само действие (Волк отдает морковку зайцу)

ГЛАВНОЕ СОБЫТИЕ ⑥




Выражается основная мысль автора (Заяц подружился с волком, волк хороший)




общее место события
ПАНОРАМА, ПЕЙЗАЖ

СРЕДНИЙ ПЛАН
(ПОЯСНОЙ) 1 СР. ПЛ



герой в полный рост
ВПЕЧАТЛЕНИЕ ОТ НЕГО

КРУПНЫЙ ПЛАН
(ПОРТРЕТНАЯ СЪЕМКА)



СВЕРХКРУПНЫЙ ПЛАН
(МАКРО ПЛАН) - ДЕТАЛЬ





Подготовка фонов, декораций и персонажей
















Съёмка мультфильма












Озвучка





Титры

Иркутская областная детская библиотека им. Марка Сергеева

В работе над созданием мультфильма
участвовали и его озвучивали читатели:

Артём Асатрян, 8 лет
Семён Асатрян, 5 лет
Даниил Баландин, 9 лет
Лев Кайгородов, 10 лет
Александр Нечаев, 9 лет
Егор Перевалов, 9 лет
Василиса Стульгис, 7 лет

Музыка с сайта стоковой музыки без авторских прав: <https://www.epidemicsound.com>

2022 год

Иркутская областная детская библиотека им. Марка Сергеева

В работе над созданием мультфильма
участвовали и его озвучивали читатели:

Иван Наследников, 6 лет
Леся Медведева, 7 лет
Анна Санеева, 7 лет
Екатерина Капустина, 7 лет
Агния Дементьева, 8 лет
Никита Тихоненко, 8 лет
Егор Перевалов, 9 лет
Данила Марков, 9 лет
Мargarита Миронова, 9 лет
Виктор Барабанов, 10 лет

Музыка с сайта стоковой музыки без авторских прав: <https://www.epidemicsound.com>

2022 год

Иркутская областная детская библиотека им. Марка Сергеева

В работе над созданием мультфильма
участвовали и его озвучивали читатели:



Мария Скорочкина, 11 лет
Валерия Паталахина, 8 лет
Рафаил Аветисян, 11 лет
Фазлидин Мамадалиев, 11 лет
Вера Фёклина, 11 лет

Композитор Ксения Блюм

2023 год

Иркутская областная детская библиотека им. Марка Сергеева

В работе над созданием мультфильма участвовали
и его озвучивали читатели:

Семён Асатрян, 5 лет
Иван Наследников, 6 лет
Леся Медведева, 7 лет
Василиса Стульгис, 8 лет
Артём Асатрян, 8 лет
Никита Тихоненко, 8 лет
Егор Перевалов, 9 лет
Анастасия Дегтярёва, 9 лет
Данила Марков, 9 лет

Музыка с сайта стоковой музыки без авторских прав: [epidemicsound.com](https://www.epidemicsound.com)

2023 год

В работе над созданием мультфильма участвовали и его озвучивали читатели:



Алексей Мелкоступов, 8 лет
Кирилл Перепелица, 8 лет
Полина Сельникова, 9 лет
Артём Барлуков, 9 лет
Агния Дементьева, 9 лет



Композитор Ксения Блюм

Иркутская областная детская библиотека им. Марка Сергеева, 2024 год

В работе над созданием мультфильма участвовали и его озвучивали читатели:



Щербакова Елизавета, 12 лет
Хандажапова Сэсэг, 9 лет,
Егоров Григорий, 9 лет
Головнина Дарья, 12 лет



Композитор Ксения Блюм

Иркутская областная детская библиотека им. Марка Сергеева, 2024 год

В работе над созданием мультфильма участвовали и его озвучивали читатели:



Горбачёв Егор, 8 лет
Дергаусова Нонна, 7 лет
Ильенко Лев, 7 лет
Лебедь Мария, 7 лет
Царик Егор, 7 лет

Композитор Ксения Блюм

Иркутская областная детская библиотека им. Марка Сергеева, 2023 год

Иркутская областная детская библиотека им. Марка Сергеева



В работе над созданием мультфильма участвовали и его озвучивали читатели:

Леся Медведева, 8 лет
Никита Тихоненко, 8 лет
Данила Черепанов, 11 лет
Иван Наследников, 7 лет
Ольга Графова, 9 лет
Артём Донской, 8 лет
Семён Асатрян, 6 лет
Артём Асатрян, 8 лет
Егор Перевалов, 9 лет
Василиса Стульгис, 8 лет
Анастасия Дегтярёва, 9 лет

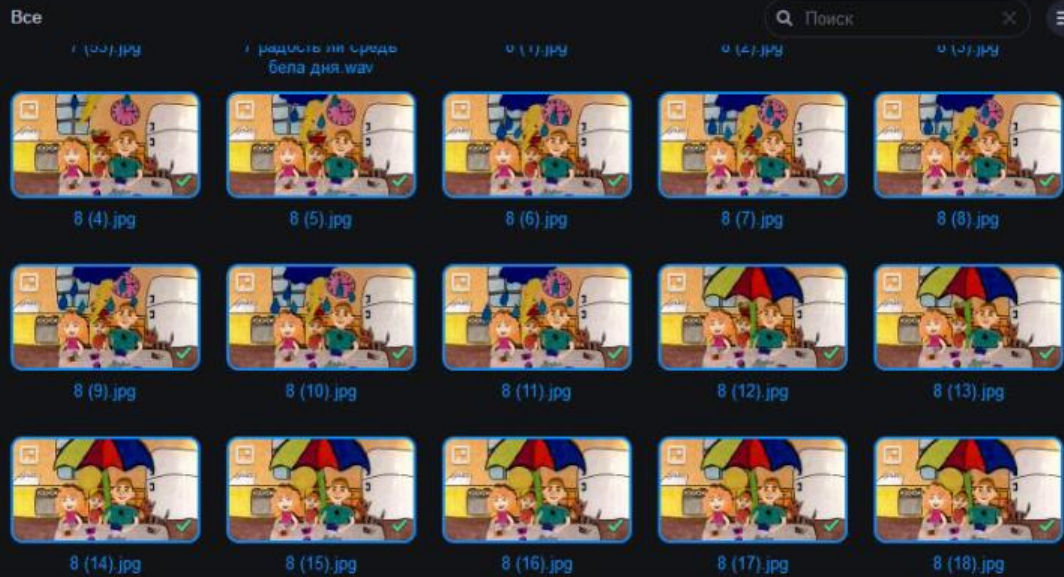
Музыка с сайта стоковой музыки без авторских прав: [epidemicsound.com](https://www.epidemicsound.com)

2023 год

Монтаж

The screenshot displays a video editing application interface. At the top, a menu bar includes 'Файл', 'Редактирование', 'Просмотр', 'Настройки', 'Сохранить', and 'Справка'. On the left, a sidebar contains icons for 'Импорт файлов', 'Библиотека файлов', 'Звуки', 'Музыка', 'Видеоклипы', and 'Фоны'. The main 'Библиотека файлов' (File Library) area shows a grid of 12 image thumbnails labeled '8 (1).png' through '8 (12).png', each depicting a scene with children and a house. A search bar with the text 'Поиск' is located above the thumbnails. To the right, a video preview window shows a 3D animated scene with a character, a yellow truck, and houses. The video player controls at the bottom of the preview window show a time of 00:01:02.681 and a total duration of 16:9. Below the preview window is a toolbar with various editing tools like undo, redo, delete, and zoom. The main workspace is a multi-track timeline with a time axis from 00:00:00 to 00:01:10. The tracks include: a video track with a clip labeled 'ТТ Студия'; an audio track with a yellow waveform; a music track with a clip 'Детская минус - Веселая песенка (www.hotplayer.ru/mp3)'; and a track with 11 individual audio clips labeled '1.wav' through '11.wav'. A 'Сохранить' (Save) button is located in the top right of the timeline area. At the bottom of the interface, there is a 'Масштаб' (Zoom) slider and a project duration indicator 'Длительность проекта: 03:21'. A notification bell icon with the text 'Уведомления' is in the bottom right corner.


Все
Видео
Фото
Музыка




00:00:32.654



16.9



Сохранить



Программы для монтажа:

- **Movavi**
 - **Windows Movie Maker**
 - **Pinnacle Studio**
 - **Adobe Premiere**
 - **Adobe After Effects**
 - **Sony Vegas**
- и многие другие**

Просмотр мультфильма, обсуждение





Оборудование и материалы, необходимые для создания мультфильма:

- 1. Материалы для создания персонажей и фонов**
- 2. Вебкамера или фотоаппарат со штативом**
- 3. Дополнительное освещение (лампа)**
- 4. Микрофон (диктофон)**
- 5. Компьютер**
- 6. Программа для создания мультфильмов**














Камера



Освещение
















**Желаем вам
творческих успехов!
Благодарю за внимание!**



**Шевченко Ольга Ивановна
Главный библиотекарь
ИОДБ им. Марка Сергеева
olga_shevchenko_88@vk.com
89501082616**